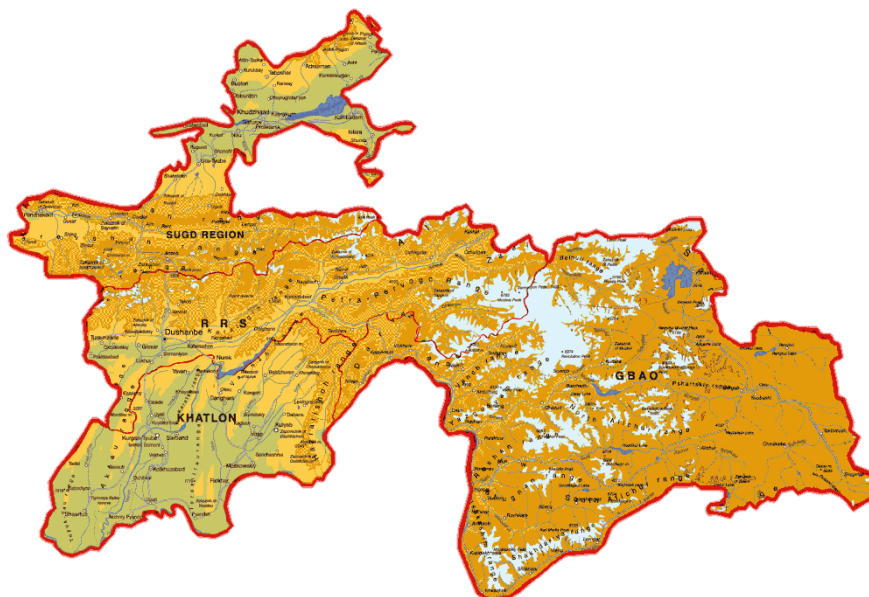


# Ежемесячный отчет о мониторинге риска и оповещения в Таджикистане

Выпуск: Октябрь, 2010г.





## **ТЕНДЕНЦИИ РИСКА**

### **ПРИРОДНЫЕ УГРОЗЫ, СВЯЗАННЫЕ С ПОГОДОЙ**

Сентябрь был наименее опасным с точки зрения стихийных бедствий связанных с погодными явлениями. Статистика сообщает только о пяти стихийных бедствиях, произошедших в сентябре, в период с 2008 года по 2010 год. Температура в ноябре, как ожидается, будет на 1-2 градуса выше нормы, с осадками по всем регионам страны (страница 4).

### **ЭНЕРГЕТИЧЕСКАЯ БЕЗОПАСНОСТЬ**

Выработка электричества снизилась на 7% в сентябре по сравнению с августом и на 18 % по сравнению с июлем, в связи со снижением притока. В сентябре страна по-прежнему удовлетворяла свои потребности в электроэнергии (страница 5).

### **ПРОДОВОЛЬСТВЕННАЯ БЕЗОПАСНОСТЬ**

Стоимость пшеничной муки в Курган-Тюбе в последнюю неделю октября была выше по сравнению с периодом продовольственного кризиса в середине 2008 года. В конце октября цены на пшеничную муку упали в Душанбе и Худжанде. Цены на бензин немного снизились с июля, но по-прежнему остаются на самом высоком уровне с января 2008 года. Высокие цены на бензин, вероятно, оказывают общее влияние на цены в Таджикистане (страницы 7-8)

### **ЗДРАВООХРАНЕНИЕ**

По состоянию на конец октября 2010 года, было зафиксировано 707 случаев острого вялого паралича (ОВП), в том числе 458 случаев вызванных подтвержденным диагнозом дикого вируса полиомиелита 1 типа. Проведение двух общенациональных раундов вакцинации при помощи трехвалентной поливакцины было запланировано на октябрь и ноябрь 2010 года. Данные кампании нацелены на детей в возрасте до 15 лет, для предотвращения распространения полиомиелита 3 типа, чтобы наверстать темпы плановой иммунизации. Пятый раунд прошел с 4 по 8 октября (страница 10).

### **МАКРОЭКОНОМИЧЕСКИЕ ТЕНДЕНЦИИ**

В целом, состояние национальной экономики в значительной степени зависит от иностранного экспортного спроса и стоимости импорта. В стране по-прежнему сохраняется ситуация с превышением общих совокупных расходов над произведенным ВВП. Инфляция в сентябре не изменила стоимости продовольственных товаров, включенных в корзину потребительских товаров, по сравнению с августом 2010 года (страницы 11-13).

## Содержание

ТЕНДЕНЦИИ РИСКА .....	2
1. ГИДРОМЕТЕОРОЛОГИЧЕСКИЕ РИСКИ .....	4
1.1 События, связанные с погодой .....	4
1.2 Прогноз на ноябрь 2010г. ....	4
1.3 Обзор погоды за сентябрь 2010г. ....	4
2. ЭНЕРГЕТИКА .....	5
2.1 Электроснабжение .....	5
2.2 Наличие электроэнергии .....	5
2.3 Природный газ и уголь .....	6
2.4 Уровень воды в водохранилище .....	6
3. ПРОДОВОЛЬСТВЕННАЯ БЕЗОПАСНОСТЬ .....	7
3.1 Цены на продовольствие и топливо .....	7
3.2 Стоимость продовольственной корзины .....	9
4. ЗДРАВООХРАНЕНИЕ .....	9
5. ЭКОНОМИЧЕСКИЕ ТЕНДЕНЦИИ .....	10
5.1 Доставка задержанных железнодорожных грузов в Таджикистан .....	10
5.2 Общие тенденции .....	11
5.3 Инфляция .....	13
5.4 Занятость и заработная плата .....	13
5.5 Задолженность по заработной плате и прочим выплатам .....	14
5.6 Обменный курс .....	14
5.7 Денежные переводы .....	15
<b>Детальный обзор погоды на ноябрь 2010г. ....</b>	<b>16</b>

## **1. ГИДРОМЕТЕОРОЛОГИЧЕСКИЕ РИСКИ**

### **1.1 События, связанные с погодой<sup>1</sup>**

ИАЦ/КЧС сообщил, что сентябрь был наименее опасным с точки зрения стихийных бедствий, связанных с погодными явлениями. Статистика сообщает только о пяти стихийных бедствиях, произошедших в сентябре, в период с 2008 года по 2010 год. В октябре произошло одно землетрясение с эпицентром в 105 км к северо-востоку от Душанбе. Никаких существенных разрушений зафиксировано не было. В период с 2008 по 2010 годы было зарегистрировано 12 землетрясений в октябре.

### **1.2 Прогноз на ноябрь 2010г.**

Температура в ноябре, как ожидается, будет на 1-2°C выше нормы с осадками во всех регионах страны. Средняя температура в Хатлонской области и Районах республиканского подчинения (РРП) будет 10-12°C (осадки 17-49 мм), в долинах 7°C (осадки 70-100 мм) и в предгорьях, временами будут ветра, со скоростью от 47 до 72 км/час.

В Согдийской области, температура в среднем составит 8-9°C в долинах и от 2 до 5°C в горах, осадки ожидаются во второй и третьей декадах месяца. Согласно ожиданиям, осадки будут выше нормы (норма осадков 11-29 мм в долинных районах и 10-26 мм в горах), с ветрами, скорость которых будет от 54 до 72 км/час.

По западу ГБАО, температура составит в среднем от 2 до 6°C с осадками от 5 до 20 мм и скоростью ветра от 54 до 72 км/час. По востоку ГБАО будет наблюдаться морозная температура от -5 до -7°C и силой ветра от 43 до 61 км/час<sup>2</sup>.

### **1.3 Обзор погоды за сентябрь 2010г.<sup>3</sup>**

Сентябрь характеризовался умеренно теплой погодой и значительным количеством осадков.

Среднемесячная температура воздуха в большинстве районов была в пределах нормы, за исключением следующих районов: Дехавз, Майхура, Ляхш, Рушан, Дарваз и Булункуль, где температура была от 1 до 2 °C ниже нормы. Температура в долинах и предгорьях была от +18 до +23°C, +10+17 °C в горах (+22°C в Дарвазском районе) и от +3 до +8°C по востоку ГБАО.

Наиболее теплая погода была зафиксирована с 1 по 11 сентября, когда дневная температура по всем низменным территориям страны в среднем составляла от 35 до 39 ° тепла. В ночное время средняя температура варьировалась в пределах 16-22° тепла. Самая низкая температура на низменной территории и в предгорьях

---

<sup>1</sup> Данные ИАЦ/КЧС

<sup>2</sup> Более подробную информацию о прогнозе погоды смотрите в Приложении А.

<sup>3</sup> Информация в Разделах 1.2 и 1.3, а также в Приложении А, основана на отчетах, полученных от Государственного Агентства по Гидрометеорологии..

была зафиксирована с 16 по 19 сентября, когда большая часть территории была в зоне сильного холодного фронта. В этот период температура в долинах Хатлонской области и РРП варьировалась в пределах 5-8°C. На севере страны, температура была 8-11°C. По востоку ГБАО, колебания температура были в пределах 4-8°C.

Осадки различной интенсивности наблюдались по всей стране в течение первых двух декад месяца. Количество месячных осадков значительно превысило среднюю норму во многих местах: в долинах и предгорьях Согдийской области уровень осадков был от 191 до 243% выше нормы (в Пенджикенте 864%), 378-614% от нормы в Хатлонской области (Пархарском районе 73 %) и 579-861% от нормы в долинах РРП; 157-545% от нормы в горах (в Рушанском районе 84%) и 213-500% от нормы в горных районах Бадахшана.

Наиболее проливные осадки были зафиксированы 16-17 сентября. 16 сентября в Пенджикентском районе выпало 55 мм дождя.

В течение 7 дней в долинах Согдийской области и горах в РРП скорость ветра варьировалась от 54 до 79 км/час.. 12 и 16 сентября колебания максимальной скорости ветра составляли 79-87 км/час с пыльными бурями и мглой ("Айвадж") на юге Таджикистана.

## 2. ЭНЕРГЕТИКА

### 2.1 Электроснабжение

Средняя выработка электроэнергии – Таджикистан ноябрь 2009г. – сентябрь 2010г. (в ГВт.ч)			
Год	Месяц	Нурек	Всего по Таджикистану
2009	Ноябрь	858	1,303
	Декабрь	866	1,414
2010	Январь	849	1,429
	Февраль	825	1,382
	Март	809	1,383
	Апрель	824	1,267
	Май	986	1,346
	Июнь	975	1,331
	Июль	992	1,412
	Август	938	1,388
	Сентябрь	874	1,284

Общий объем выработанной электроэнергии в сентябре 2010 года составил 1284 гигаватт. Среднесуточная выработка составляла 42,8 ГВт. В сентябре, Нурекская ГЭС, в среднем, вырабатывала 29 гигаватт в сутки. На долю данной ГЭС приходилось 68,1% от общей выработки в стране в течение месяца. Выработка электроэнергии снизилась на 7% в сентябре по сравнению с августом и на 18% по сравнению с июлем в связи с уменьшением притока воды.

### 2.2 Наличие электроэнергии

Среднесуточное количество потребления электроэнергии - Таджикистан (ГВт.ч) ( за исключением ГБАО)				
Месяц	Юг (включая ТАЛКО и Душанбе)	Север	Талко	Душанбе
Апрель	35	7	18	6

## Ежемесячный отчет о Мониторинге Риска и Оповещении в Таджикистане

Май	36	6.5	18.5	5.9
Июнь	35	11.8	18.2	4.5
Июль	33	12	18	4.8
Август	33	12	18	4.8
Сентябрь	32	10	17	4.8

Страна по-прежнему практически самостоятельно удовлетворяла свои нужды в электроэнергии в сентябре. Экспортно-импортный баланс в сентябре 2010 года составлял 8480 МВт (превышение импорта над экспортом).

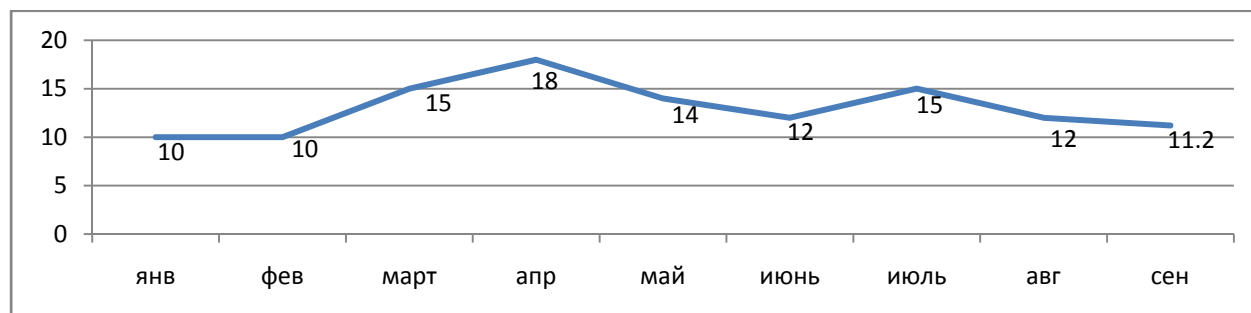
### 2.3 Природный газ и уголь

Год	2004	2005	2006	2007	2008	2009	2010
Млн. м <sup>3</sup>	622.5	629	635	644.7	512.7	216.7	250

Добыча угля в сентябре снизилась до 7628 тыс. тонн в связи со снижением спроса. Импорт природного газа

в сентябре составил 11.2 миллионов м<sup>3</sup>.

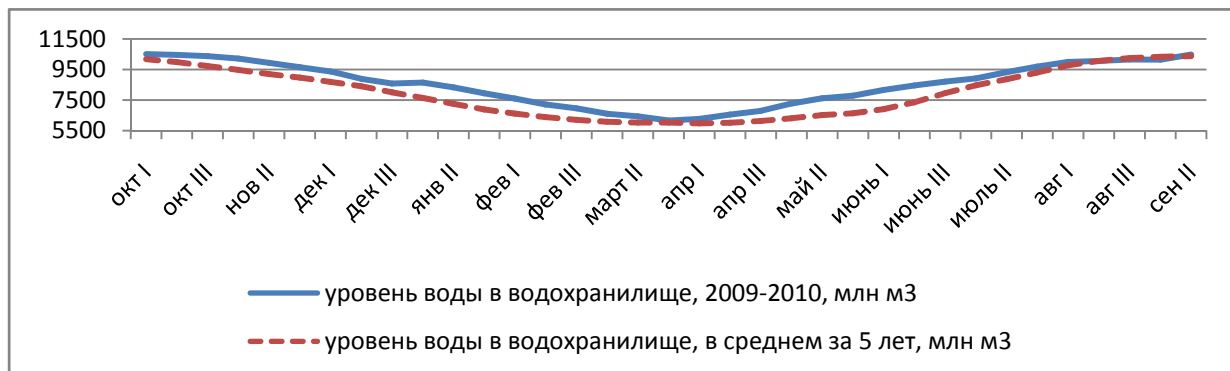
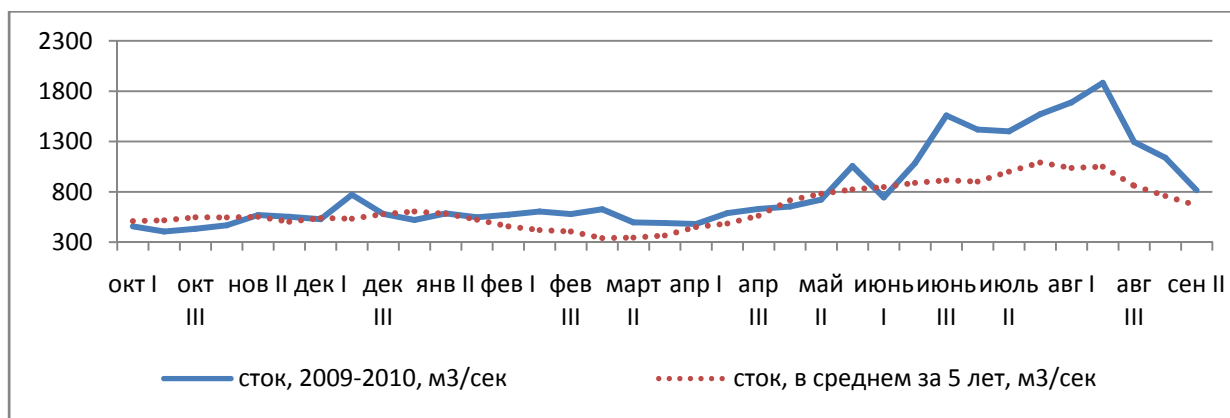
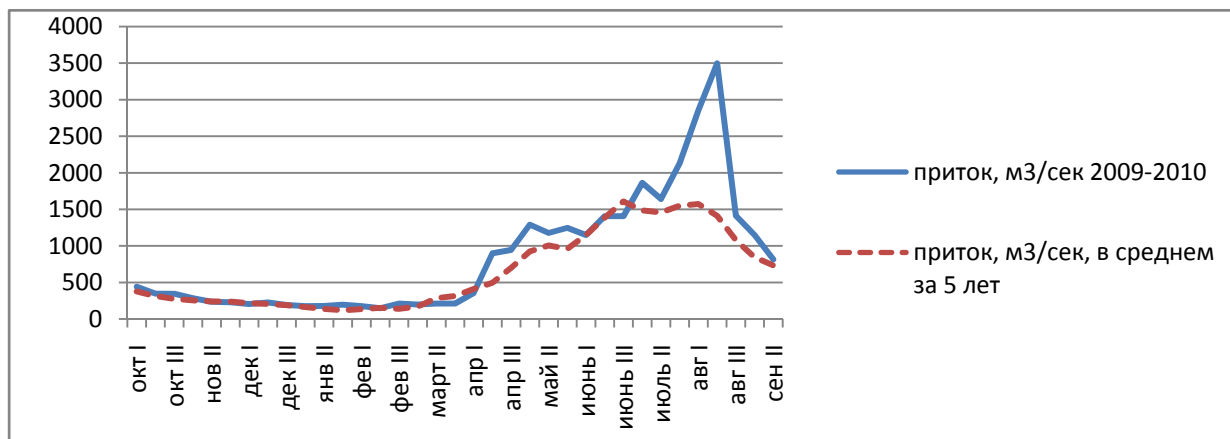
Импорт природного газа в январе-сентябре 2010 года, млн. м<sup>3</sup>



### 2.4 Уровень воды в водохранилище<sup>4</sup>

Как указано ниже, в левой стороне (**вода в водохранилище**), объем воды в Нурекском водохранилище с середины сентября был близок к среднему уровню в данный период, и указывает, что уровень воды в водохранилище близок к запланированному уровню на начало зимнего периода для выработки электричества. Данные по водности в Центральной Азии показывают что в октябре уровень приточности был намного выше среднего уровня, в то время как отток был ниже среднего уровня. В результате, общий объем воды был выше среднего уровня.

<sup>4</sup> Данные с сайта CAWaterInfo, [http://www.cawater-info.net/analysis/water/nurek\\_e.htm#](http://www.cawater-info.net/analysis/water/nurek_e.htm#)



### 3. ПРОДОВОЛЬСТВЕННАЯ БЕЗОПАСНОСТЬ

#### 3.1 Цены на продовольствие и топливо<sup>5</sup>

##### Мука первого сорта

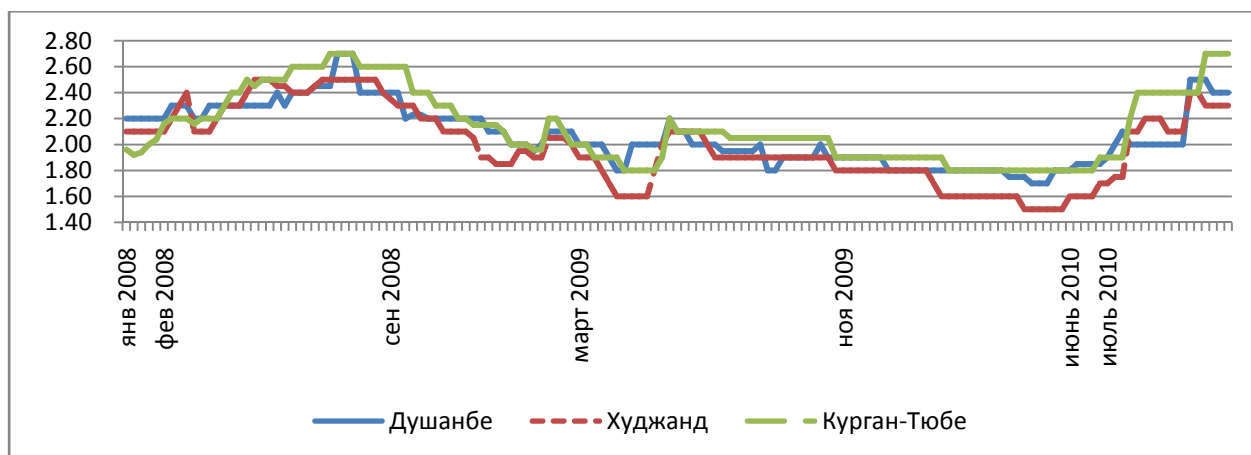
В первой таблице (см. ниже) приведена стоимость 1 кг муки первого сорта на основных таджикских рынках Душанбе, Худжанда и Курган-Тюбе с января 2008 года по октябрь 2010 года. Зафиксированная стоимость пшеничной муки в Курган-Тюбе в последнюю неделю октября была выше по сравнению с периодом продовольственного кризиса в середине 2008 года. Хотя в конце октября цены на пшеничную муку упали в Душанбе и Худжанде, они все равно остаются близкими к максимальным ценам в период кризиса продовольственных цен в середине 2008

<sup>5</sup> Цены на продовольствие и топливо основаны на данных Еженедельного мониторинга рынка продовольственной безопасности, проводимого ВПП, Таджикистан  
 Отчет о МРСО, октябрь 2010 г.

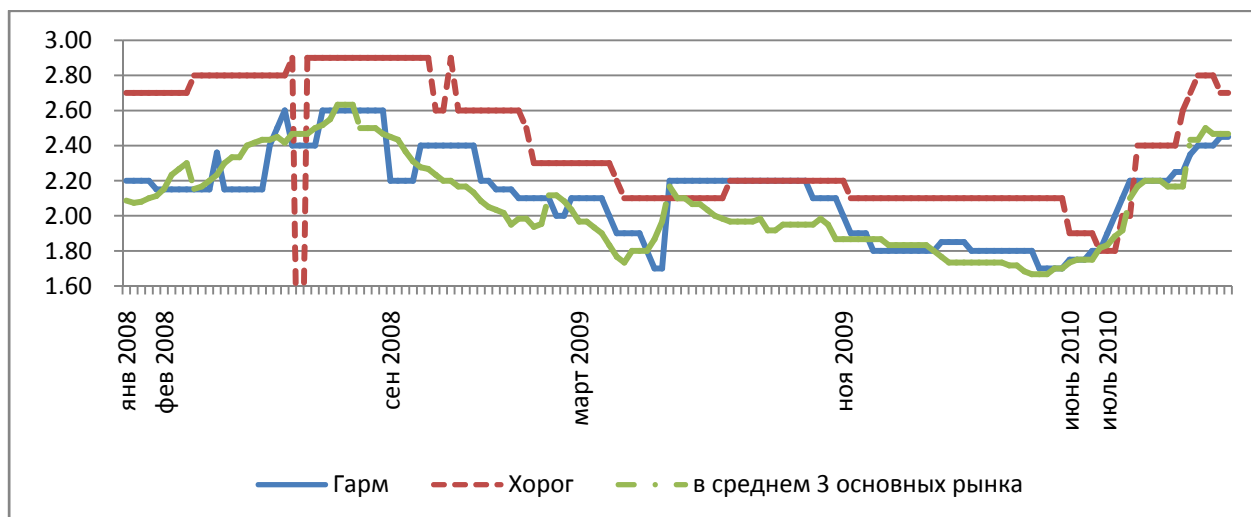
года. Высокая стоимость этого основного продукта таджикского общества может стать причиной серьезных проблем с продовольственной безопасностью среди тех, кто располагает ограниченными активами (средствами).

Во второй таблице приведены цены на пшеничную муку 1 сорта в Гарме и Хороге за тот же период, а также средняя цена на этот товар на трех основных рынках отмеченных выше. Два региональных рынка будут отслеживаться в течение зимнего периода, поскольку зима может взвинтить цены. Хотя цены на конец октября немного снизились в Хороге, цены как в Гарме, так и в Хороге остаются высокими по сравнению с ценами в течение последних двух лет (т. е. с октября 2008 года). Как и в других районах Таджикистана, эти относительно высокие цены, скорее всего, повлияют на продовольственную безопасность тех, кто располагает ограниченными активами (средствами).

**Пшеничная мука 1 сорта, сомони/кг, три основных рынка, январь 2008 г. – октябрь 2010г.**



**Пшеничная мука 1 сорта, сомони/кг, Гарм, Хорог и средняя цена на трех основных рынках, январь 2008г. – октябрь 2010г.**



### Бензин и дизельное топливо

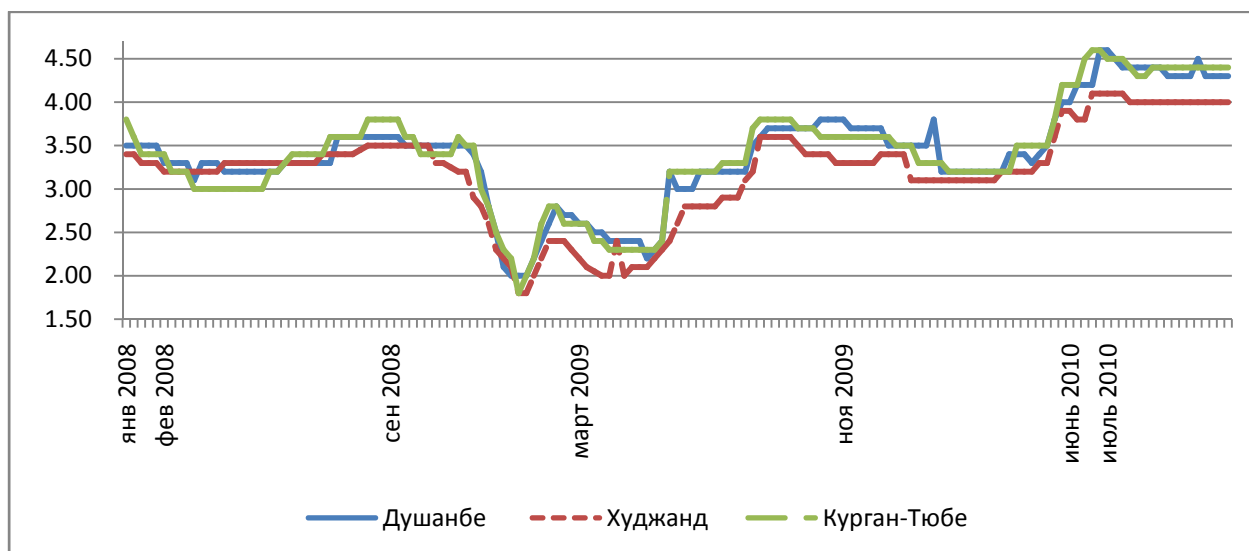
Как указано ниже, цены на бензин немного снизились с июля, но по-прежнему остаются на самом высоком уровне с января 2008 года. Высокие цены на бензин, вероятно, оказывают общее влияние на цены в Таджикистане. Хотя довольно



сложно распознать из представленных данных об инфляции (см. раздел 5.3 ниже), как повышение цен на бензин приведет к удорожанию товаров первой необходимости.

Цены на дизельное топливо с января 2008 года по октябрь 2010 года на трех рынках следуют аналогичным, но отличающимся тенденциям как в случае с бензином. Это позволяет предположить, что высокие цены на топливо влияют на большегрузные транспортные перевозки, с непосредственным воздействием на продовольственные цены и цены на прочие товары, произведенные в Таджикистане. Высокие цены на дизельное топливо, возможно, привели к снижению объема закупаемого топлива для осенней посевной кампании.

**Бензин, сомони/литр, три основных рынка, январь 2008г. – октябрь 2010г.**



### **3.2 Стоимость продовольственной корзины**

Индекс потребительских цен в сентябре 2010 года составлял 101,9%, в том числе продовольственные товары 103,2%, непродовольственные товары: 100,2% и услуги: 99,8%.

В период с января по сентябрь 2010 года индекс потребительских цен составил 106,7%, в том числе продовольственные продукты: 108,3%, непродовольственные товары: 104,2% и услуги: 105,3%. Среднемесячный темп инфляции в потребительском секторе составил 0,7%, что на 0,2% больше, чем за тот же период 2009 года.

Инфляция в сентябре не изменила стоимости продуктов питания входящих в потребительскую корзину по сравнению с августом 2010 года. В сентябре, стоимость потребительской корзины на одного члена семьи в месяц составила 105,34 сомони (24 долларов), тогда как стоимость корзины с рациональной нормой питания должна составлять 205,35 сомони (46 долларов).

## **4. ЗДРАВООХРАНЕНИЕ**

По состоянию на конец октября 2010 года было зафиксировано 707 случаев остроого вялого паралича (ОВП), в том числе 458 случаев вызванных подтвержденным диагнозом дикого вируса полиомиелита 1 типа. Последний подтвержденный случай заболевания полиомиелитом в Таджикистане был

зафиксирован 4 июля у одного из взрослых. 17 октября 2010 года – последняя дата случая проявления ОВП. Смертность от подтвержденных случаев заболевания полиомиелитом составила 5.7%, из которых 42% составляли дети в возрасте от 1 до 5 лет.

Проведение двух общенациональных раундов вакцинации при помощи трехвалентной полиовакцины было запланировано на октябрь и ноябре 2010 года. Данные кампании нацелены на детей в возрасте до 15 лет, для предотвращения распространения полиомиелита 3 типа и наверстать темпы плановой иммунизации. Пятый раунд был проведен с 4 по 8 октября. Министерство здравоохранения отмечает очень высокий уровень охвата (от 99,0 до 99,9%). Хотя независимый мониторинг, проведенный ВОЗ, ЮНИСЕФ, ЮСАИД и рядом НПО подтвердил общий высокий уровень охвата вакцинацией (96-100%), охват в нескольких районах и возрастных групп в Хатлонской области и Душанбе оказалась ниже ( $\leq 91\%$  на основе результатов обследования домохозяйств). Второй национальный раунд вакцинации трехвалентной полиовакциной запланирован на 8-12 ноября 2010 года.

Министерство образования изменило график школьных каникул 2010-2011 учебного года. В результате были отменены осенние каникулы в 2010 году и весенние каникулы в 2011 году, а зимние каникулы будут продлены на целый месяц в январе 2011 года, в качестве компенсации отмененных каникул. Согласно информации министерства образования, данные изменения были внесены с целью улучшения здоровья школьников во время осенне-зимнего сезона.<sup>6</sup>

## **5. ЭКОНОМИЧЕСКИЕ ТЕНДЕНЦИИ**

### **5.1 Доставка задержанных железнодорожных грузов в Таджикистан**

<b>Наименование</b>	<b>14 апреля</b>	<b>12 мая</b>	<b>22 июня</b>	<b>21 июля</b>	<b>28 августа</b>	<b>4 октября</b>	<b>29 октября</b>
Бокситы	270	Не сообщалось	Не сообщалось	Не сообщалось	Не сообщалось	Не сообщалось	Не сообщалось
ГСМ	645	705	485	87	167	126	147
Оборудование (не уточнено)	25	Не сообщалось	Не сообщалось	Не сообщалось	Не сообщалось	Не сообщалось	Не сообщалось
Оборудование (для земляных работ)	12	Не сообщалось	Не сообщалось	Не сообщалось	52	Не сообщалось	134
Цемент	44	215	6	8	49	3	11
Асфальт	30	81	117	Не сообщалось	Не сообщалось	24	27
Мука и зерно	121	50	84	101	151	19	141
Природный газ	Не сообщалось	83	62	56	Не сообщалось	20	Не сообщалось

<sup>6</sup> Новости из газеты «Азия плюс» за октябрь 2010г.

## Ежемесячный отчет о Мониторинге Риска и Оповещении в Таджикистане

Прочие товары	1,000	627	748	791	605	730	810
<b>Итого</b>	<b>2,147</b>	<b>1,761</b>	<b>1,502</b>	<b>1,157</b>	<b>1,042</b>	<b>1,021</b>	<b>1,270</b>

По состоянию на 29 октября 2010 года в общей сложности 1270 вагонов ждут своего отправления с территории Узбекистана. Из этой количества, 233 вагона предназначены для Хатлонской области и 1037 для Душанбе.

Узбекистан также ограничил передвижение грузовых автомобилей с товарами, предназначенными для Таджикистана. О влиянии данной ситуации, будет сообщено в следующем месячном отчете.

### 5.2 Общие тенденции

С января по сентябрь 2010 года, Валовой внутренний продукт (ВВП) составил в 17.2 миллиарда сомони (3.9 миллиарда долларов США), что на 6.2% больше, чем за аналогичный период 2009 года в сопоставимых ценах. В сентябре, ВВП составил 2.8 миллиарда сомони (63 млн. долларов США). Доля производства товаров в ВВП увеличилась с 37.1% в июле до 38.2% в августе и до 40.1% в сентябре. Доля услуг в структуре ВВП снизилась с 51.6% (в июле) до 51.0% (в августе) и до 49.1% в сентябре. Доля налогов также снизилась с 11.3% в июле до 10.8% в августе, но остался неизменной в сентябре (10.8%).

В сентябре более 202 из 850 промышленных предприятий не функционировали (23.8%). В сентябре из 78 важнейших видов промышленной продукции, производство 39 (50.0%) наименований увеличилось, производство 28 наименований (35.9%) снизилось, и не было никакого производства 11 наименований (14.1%).

В то же время, 35.6% компании сократили производство сельскохозяйственных машин. По состоянию на 1 октября 2010 года сообщалось о том, что в сельскохозяйственных предприятиях и дехканских хозяйствах 36% пахотных тракторов были в нерабочем состоянии. Ситуация усугублялась тем, что в сентябре на один трактор приходилось только 1457 литров дизельного топлива что на 88 литров меньше, чем за этот же период 2009 года.

В стране по-прежнему сохраняется ситуация с превышением общих совокупных расходов над произведенным ВВП. Если в июне превышение суммарных расходов над произведенным ВВП составляло 17.0%, то в июле этот показатель равнялся 21.6%, в августе этот показатель составил 20.0%, а в сентябре она несколько уменьшился, составив 19%. Даная ситуация свидетельствует о наличии значительной угрозы для экономической безопасности и зависимости национальной экономики от конъюнктуры на внешнем рынке, а также от уровня денежных переводов отправляемых трудовыми мигрантами.

Сложная ситуация остается в области продовольственной безопасности, в частности, с поставкой зерна. По мнению экспертов, существует необходимость импорта 250000 тонн зерна из Казахстана в целях обеспечения продовольственной безопасности. Казахстан является основным поставщиком зерна и муки и обеспечивает 96% рынка завозимой муки. Это говорит о том, что не диверсифицированная структура импорта представляет угрозу, как для экономики, так и для индивидуальной продовольственной безопасности, так как более 50%

рациона среднестатистической семьи в Таджикистане состоит из продукции производимой из зерна.

С января по сентябрь 2010 года, общий объем государственного бюджета составил 4.2 миллиарда сомони (948 млн. долларов США) или 24.5% от ВВП, что на 1.2% ниже соответствующего период прошлого года. Налоговые поступления за январь-сентябрь 2010 года увеличились на 21.3%, что указывает об усилении налогового бремени на экономику.

Общая сумма кредитов выданных финансовыми учреждениями в Таджикистане за первые 9 месяцев 2010 года составила 5.7 миллиардов сомони (1,3 млрд. долларов США), что на 2,5% больше, чем за аналогичный период 2009 года. По данным Национального банка Таджикистана (НБТ), 70.5% кредитов были в сомони и 29.5% в иностранной валюте.

Сумма просроченных кредитов банкам и микрофинансовым учреждениям на начало сентября 2010 года составила 2.5 млрд. сомони (564 млн. долларов США), т.е. 44% от общей суммы выданных кредитов, где 93% в местной валюте и 7% в иностранной валюте. Эта ситуация показывает неустойчивость частного сектора в экономике и ее уязвимость к внешним потрясениям.

В целом, состояние национальной экономики в значительной степени зависит от иностранного экспортного спроса и стоимости импорта. Таким образом, импорт природного газа в страну по настоящее время 2010 года снизился по отношению к январю - сентябрю 2009 года на 26.6% (стоимость) и на 25.2% (объем). В то же время, доля экспорта хлопка-сырца в общем объеме экспорта товаров увеличилась на 11.2%. Данный рост связан с увеличением средней цены на хлопок-волокно на международном рынке. (479 долларов США за тонну в январе-сентябре 2009 г. / 1536 долларов США за тонну в сентябре 2010 года).

Во внешнеторговом секторе продолжает оставаться сложная и неоднозначная ситуация. С января по сентябрь 2010 года, торговый баланс Таджикистана был отрицательным и составил 1,1 млрд. долларов США, что на 247 млн. долларов США больше чем в августе. В сентябре, внешнеторговый дефицит со странами СНГ (Содружество Независимых Государств) увеличился на 132 млн. долларов США по сравнению с августом (947.2 долларов США). Внешнеторговый дефицит с другими зарубежными странами увеличился на 20,1 млн. долларов США и составил 60.5 миллионов долларов США. Внешнеторговый оборот со странами СНГ в январе-сентябре 2010 года увеличился на 3.6% по сравнению с аналогичным периодом 2009 года. Экспорт в сентябре увеличился на 12.4%, а импорт на 16.7% по сравнению с августом 2010 года.

Тревожная ситуация во внешнеторговом секторе связана с тем, что в сентябре 2010 года процент покрытия импорта за счет экспортных доходов превысил 50%. (В августе данный показатель составлял 39.0%, а в июле 35.2%). Это происходит на фоне, когда доля импорта важнейших видов промышленной продукции, сырья и товаров народного потребления превышает 45%.

### **Государственный бюджет на 2011 финансовый год<sup>7</sup>**

11 ноября 2010 года парламент Таджикистана принял закон "О государственном бюджете 2011 года". Министр финансов сообщил, уровень доходов бюджета в следующем году оценивается в 8.3 миллиарда сомони (1,9 млрд. долларов США),

---

<sup>7</sup> Новости из газеты «Азию-плюс» за октябрь 2010г.  
**Отчет о МРСО, октябрь 2010 г.**

и расходы в 8.6 миллиардов сомони (2 млрд. долларов США). Дефицит бюджета в 2011 году оценивается в 300 млн. сомони (68 млн. долларов США).

Бюджет на 2011 год сохраняет антикризисные тенденции и имеет социальную направленность, так как 48% общих объемов расходов (более 4.1 миллиардов сомони или 926 миллионов долларов США) планируется потратить на социальную защиту, выплату пенсий и заработную плату государственных служащих. Это на 31.2% (857.6 миллионов сомони или 194 миллионов долларов США) больше чем было потрачено в текущем году.

На здравоохранение будет выделено 593 миллиона сомони (134 млн. долларов США), что на 46.8% больше чем в 2010 году. На культуру и развитие спорта будет выделено 293 миллиона сомони (66 млн. долларов США). На пенсии и заработную плату: 1.4 миллиарда сомони (316 млн. долларов США), на транспорт и связь: 1 миллиард сомони (226 млн. долларов США), на наука 40 млн. сомони (9 млн. долларов США) на аграрный сектор 300 млн. сомони (67 млн. долларов США).

Размер ВВП в 2011 году прогнозируется на уровне 30 миллиардов сомони (6,9 млрд. долларов США), по сравнению с 24.5 миллиардов сомони (5,5 млрд. долларов США) 2010 года. Прогнозируемый рост ВВП составит 6.5%. Инфляция в 2011 году ожидается на уровне 9%, а обменный курс к сомони к доллару США оценивается в 4.48 сомони за 1 доллар США.

### **5.3 Инфляция<sup>8</sup>**

В сентябре 2010 года, ежемесячный темп инфляции в стране вырос до 1.9% в связи с воздействием внешних факторов и стоимости импорта. Основной рост цен был зарегистрирован среди продовольственных товаров (3.2%). В то время как цены на непродовольственные товары увеличились на 0.2%, стоимость услуг снизились на 0.2%. В сентябре самый высокий рост был зафиксирован на следующие продукты питания: хлеб и хлебобулочные изделия (мука, макаронные изделия), мясо и мясная продукция, а также некоторые фрукты и овощи.

### **5.4 Занятость и заработная плата<sup>9</sup>**

По данным Министерства труда и социальной защиты, количество официально зарегистрированных безработных в сентябре составило 48 500 человек (26058 женщин – 53.7%), что на 7.7% больше, чем за аналогичный период прошлого года. В конце сентября 2010 года количество вакантных рабочих мест, о которые работодатели сообщили в Государственное агентство занятости населения, снизилось на 7% по сравнению с аналогичным периодом 2009 года и составило 12 800 рабочих мест.

Средней уровень номинальной заработной платы в августе составлял 321,45 сомони (72 доллара США), что на 7.6% меньше, чем в предыдущем месяце. Среднемесячная заработная плата увеличилась на 112% по сравнению с аналогичным периодом 2009 года.

<sup>8</sup> Данные для разделов 5.3, 5.6 и 5.7 предоставлены Национальным Банком Таджикистана.

<sup>9</sup> Данные для разделов 5.4 и 5.5 предоставлены министерством труда и социальной защиты РТ.

### 5.5 Задолженность по заработной плате и прочим выплатам

В сентябре, общая сумма задолженности в государственном секторе составила 21.2 миллиона сомони (4.7 миллиона долларов США).

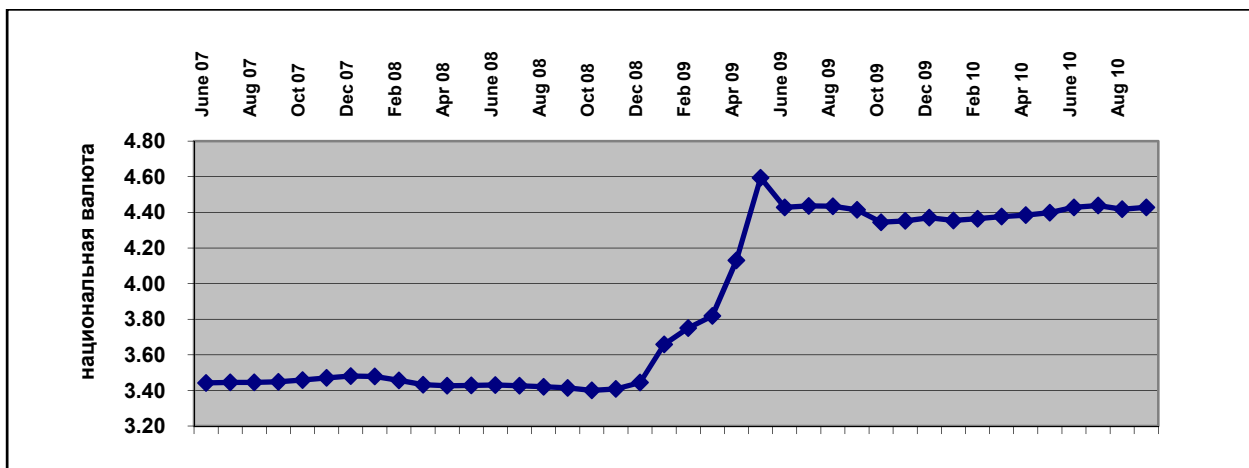
<b>Задолженность по выплатам заработной платы и пенсиям в государственном секторе. сентябрь 2010г. (в тысячах сомони)</b>						
	<b>Хатлон</b>	<b>Сугд</b>	<b>ГБАО</b>	<b>РРП</b>	<b>Душанбе</b>	<b>Всего</b>
<b>Зарплата</b>	6,884.9	5,336.1	170.4	8,537.5	202.6	2,1131.8
<b>Пенсии</b>	-	-	-	-	-	-
<b>Всего</b>	6,884.9	5,336.1	170.4	8,537.5	202.6	2,1131.8

### 5.6 Обменный курс

По данным Национального банка Таджикистана, в сентябре 2010 года, курс сомони по отношению к наиболее используемым иностранным валютам в стране оставался относительно стабильным. По сравнению с августом 2010 года, средний курс сомони по отношению к доллару США не изменился и составил 4,38 сомони за 1 доллар США. Однако, было отмечено некоторое снижение курса сомони по отношению к евро с 5,6936 сомони в августе до 5,7352 сомони в сентябре (0,7%). Что касается российского рубля, то было отмечено обменного курса с 1,4635 до 1,4372 сомони за 10 русских рублей (-1,8%).

В сентябре, по-прежнему продолжает стабильно действовать двойной обменный курс сомони к иностранным валютам. В августе, разница между официальным (средняя расчетная ставка) и рыночным курсом сомони составила 0.7 пунктов, а в сентябре этот показатель составил 0.8 пунктов. Официальная статистика показывает, что в сентябре средний обменный курс сомони к доллару США составил 4.37 сомони за 1 доллар США, однако рыночный курс в обменных пунктах составил 4.45 сомони за 1 доллар США.

Мониторинг рынка цен, проведенный ВПП, показывает, что средний курс составляет 4,43 сомони за 1 доллар США. Нижеуказанный график показывает тенденции обменного курса с июня 2007 года в 5 крупнейших городах Таджикистана.



### 5.7 Денежные переводы

Объем индивидуальных денежных переводов через банки в сентябре начал снижаться и составил 252.8 миллиона долларов США. Это, однако, на 24.8% выше аналогичного месяца 2009 года.



## **Приложение А**

### **Детальный обзор погоды на ноябрь 2010г.**

(температура указана в градусах по Цельсию)

#### ***Хатлонская область и Районы республиканского подчинения***

Средняя месячная температура будет на 1-2°C выше климатической нормы и составит +10+12°C на низменностях и +7°C в предгорьях.

В первой декаде месяца, ночная температура будет в пределах 8-13°C и дневная температура составит be 25-30°C.

Во второй декаде месяца, ночная температура будет в колебаться от 3 до 8°C и дневная температура будет 13-18°C.

В третьей декаде, ночная температура снизится до 0 - 5°C, а в течение дня температура будет в пределах 7-12°C.

Осадки (дождь, мокрый снег) наиболее вероятны во второй и третьей декадах месяца.

Как ожидается, месячная норма осадков будет выше нормы (норма составляет 17-49 мм на низменностях и 70-100 мм в предгорьях).

Временами скорость ветру будет достигать 47-72 км/час.

#### ***Согдийская область***

Среднемесячная температура в долинных районах, как ожидается, будет на 2°C, а горах на 1°C выше климатической нормы. Температура в долинах будет 8-9°C, а в горах 2-5°C.

В первой декаде месяца температура будет оставаться теплой. Температуры в ночное

время будет 8-13°C, а дневная температура будет 22-27°C.

Во второй декаде месяца температуры в ночное время будет 3-8°C и дневная температура будет 13-18°C.

В третьей декаде месяца температура снизится до 0-5°C в ночное время и 2-7°C в дневное время.

Осадки (дождь, мокрый снег) наиболее вероятны во второй и третьей декадах месяца.

Как ожидается, норма осадков, будет выше нормы (норма составляет 11-29 мм в долинах и 10-26 мм в горах).

Временами скорость ветру будет достигать 54-72 км/час.

#### ***Горные РРП т восточные районы ГБАО***

По ожиданиям, среднемесячная температура будет на 1°C выше нормы. В некоторых районах температура будет в пределах 2-6°C.

В первой декаде, преобладающая температура в долинах в ночное время будет 1-6°C и 15-20°C в дневное время.

Во второй декаде, ночная температура будет от -1 до +4°C, а дневная температура будет 8-13°C.

В третьей декаде будет снижение температуры. В ночное время температура будет -3-8°C и дневная температура будет 1-6°C.

Осадки (дождь, мокрый снег), наиболее вероятны во второй и третьей декадах месяца. Как ожидается, норма осадков будет выше нормы. Норма осадков по западу ГБАО составляет 5-20 мм и 24-100 мм по РРП.

Максимальная скорость ветра будет достигать 54-72 км/час.



**Восточные районы ГБАО**

Среднемесячная температура как ожидается будет на 1-2°C выше нормы или -5-7°C.

Первая половина месяца будет относительно теплой, дневная температура будет в пределах 3-8°C и ночная температура будет -8 - 13°C. По прогнозам, оставшаяся часть месяца будет холодной, де максимальная температура будет варьироваться в пределах 0-13°C.

Во второй и третьей декадах месяца, температура будет колебаться от -13 до -27°C. Временами температура может опускаться до -35°C.

По ожиданиям, месячная норма осадков будет выше нормы (норма 2-8 мм, и до до 136 мм в районе ледника Федченко).

Максимальная скорость ветра будет достигать 43-61 км/час.

Целью выпуска Ежемесячных Отчетов по Мониторингу Риска в Таджикистане является регулярное предоставление информации и проведение краткого анализа развития природных, экономических, продовольственных, энергетических и т.д. факторов риска в Таджикистане. Данные и информация, собранные в данном отчете предоставлены различными источниками и объединены группой Экспертов МРСО и Агентств ООН в Таджикистане. Организация Объединенных Наций в Таджикистане не несет ответственности за качество и правильность данных, предоставленных внешними источниками.

Проект финансируется Министерством по международному развитию, Великобритания



**Система мониторинга риска и оповещения**

Контактное лицо:

ПУРПК ПРООН

[earlywarning.tj@undp.org](mailto:earlywarning.tj@undp.org)

ул. Бохтар 37/1, “ВЕФА” центр

7 этаж, комната 702

Душанбе, Таджикистан

Отчет доступен по следующей ссылке:

[http://untj.org/country\\_context/coordination\\_mechanisms/disaster\\_management/compound\\_crisis/early\\_warning\\_indicators/](http://untj.org/country_context/coordination_mechanisms/disaster_management/compound_crisis/early_warning_indicators/)